


Ćwiczenia grafomotoryczne na miesiąc luty

3 – latki

Wyrabianie ścisłości w kreśleniu linii ciągłych poziomych i pionowych itp. Z wykorzystaniem grubego pędzla i kredek świecowych.




4 latki

Wydzieranie, tworzenie łatwych kompozycji np. pasek, szalik, piłka, itp.



Szlaczki z różnych kresek: pionowych, poziomych i dwukolorowych.




5 – latki

Ulepanki z plasteliny , wałkowanie palcami i dłońmi – ozdabianie, tory.



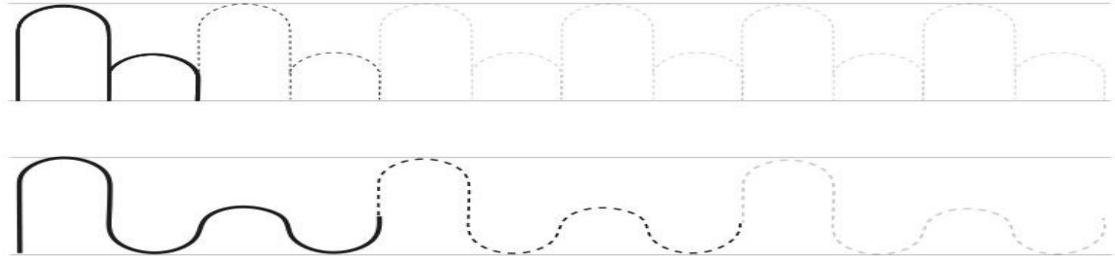
Operowanie działaniami poznawczymi, znakami graficznymi – nawiązanie do aktualnej tematyki.



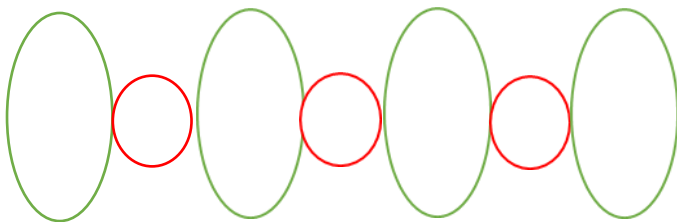
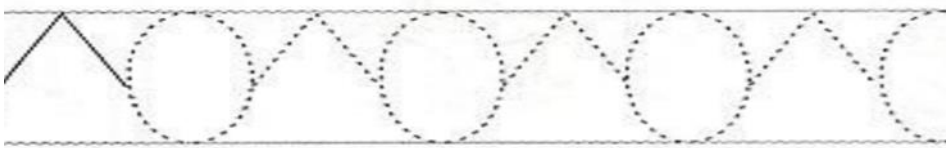

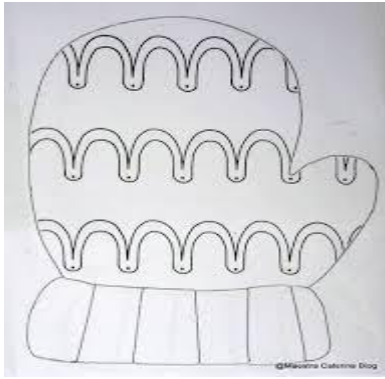
6 - latki

Linia podstawowa:


- Linie łukowate mniejsze i większe.



Zastosowanie:



- Przejście od łuku do pętelki:



Zastosowanie:

